2 WAND POS. W05

M 1:33

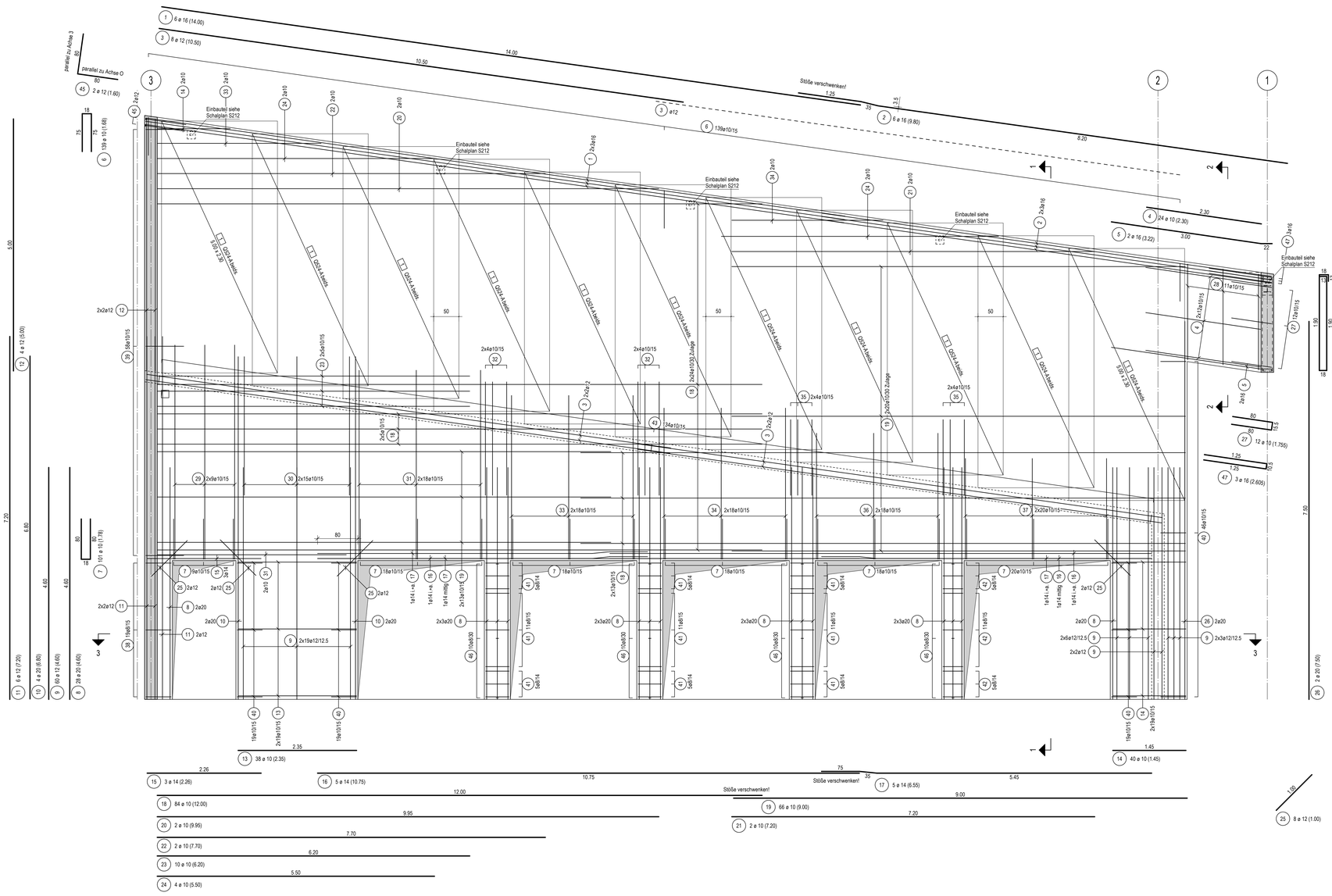

SCHNITT 1-1

M 1:33

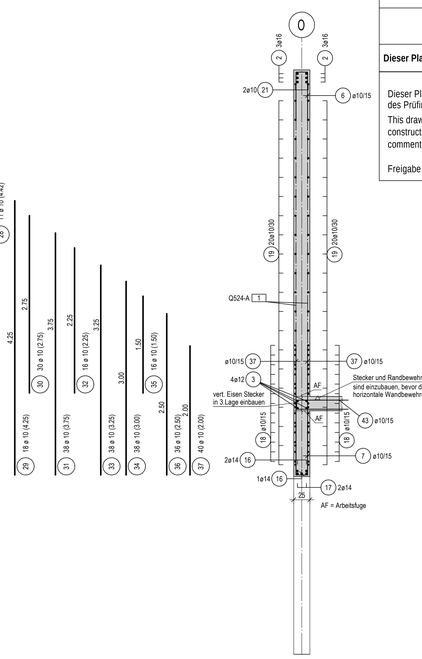

SCHNITT 2-2

M 1:33

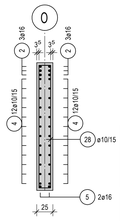

SCHNITT 3-3

M 1:33

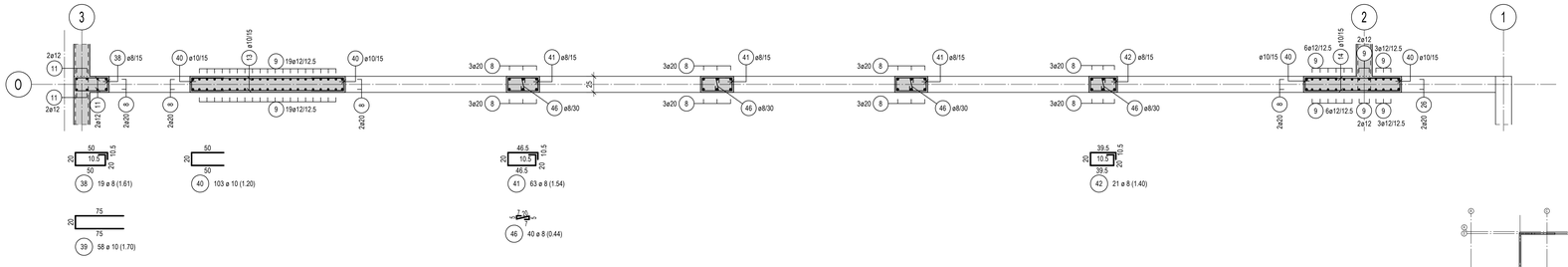

MATERIALIEN	BIEGEANWEISUNG
Betongüte: C30/37	gemäß DIN EN 1992-1-1 / NA: 2011-01 Tab. NA 8.1 bei Betonstahl 500 S
Betonstahl: B 500 (A)	
Profilstahl:	
Nichtrostender Stahl:	
Holz Gkl.:	
Bodenpressung:	

Seitliche Beton-deckung		
>10 cm und >7 ds	10ds	dbr
> 5 cm und > 3 ds	15ds	
≤ 5 cm oder ≤ 3 ds	20ds	

ds	< 20	4ds	dbr
	20-28	7ds	

Schlaufen, Bügel Haken, Winkelhaken

Aufbiegungen Krümmungen

BETONDECKUNG, EXPOSITIONS- UND FEUCHTIGKEITSKLASSEN

Bauteile		Expositionsklasse	Feuchtigkeitsklasse	Verlegemaß c_v (cm)	Vorhaltemaß Δc_{dev} (cm)
Wände	innen	XC1	W0	2.5	1.0
	außen	XC1		2.5	1.0

Dieser Plan gilt nur für die Bewehrung. Alle Maße sind am Bau zu prüfen!

	Datum / date	Zeichen / sign
Dieser Plan stimmt mit dem geprüften und freigegebenen Exemplar des Prüfingenieurs überein. Prüfvermerke wurden eingearbeitet. This drawing is equal to the drawing proofed and released for construction by the german proofing engineer, comments have been incorporated.	27.11.2023	CH
Freigabe Prüfingenieur / approval by proofing engineer	24.11.2023	

ABSTANDHALTER FÜR WANDBEWEHRUNG

2 Stück / m^2 versetzt anordnen!

Systemschnitt (horizontal)

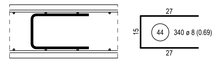

Matten im Bereich der schrägen Decke örtlich schneiden!

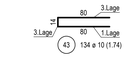

Maßstab: scale: 1:33 — 0 1 2 3 m / 0' 2,5' 5' 10' feet

±0.00 = 453,48 ÜBER NN / ABOVE SEA LEVEL

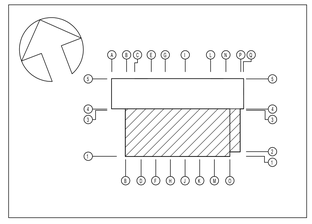

INDEX	ÄNDERUNG/ERGÄNZUNG	BEARBEITER	DATUM

U.S. ARMY CORPS OF ENGINEERS
EUROPE DISTRICT
APO 09449
Konrad-Adenauer-Ring 39, 65187 Wiesbaden

Korrigierte AFU-Bau / Corrected Final Design -10/2025

Landesbetrieb Liegenschafts- und Baubetreuung
LBB-Niederlassung Idar-Oberstein

Am Rilchenberg 65
55743 Idar-Oberstein
Telefon: (06781) 405-0
Telefax: (06781) 405-190
E-MAIL: posttach.idaroberstein@LBBnet.de

PROJEKTMANAGEMENT / PROJECT MANAGEMENT

PROJEKTLEITUNG / PROJECT LEADER

PROJEKTBEARBEITUNG A/I / PROJECT PROCESSOR A/I

A / I

PROJEKTBEARBEITUNG / PROJECT PROCESSOR

BAUMASSNAHME / PROJECT
Baumholder Smith Barracks
Human Performance Training Center

PLANBEZEICHNUNG / DRAWING TITLE
BEWEHRUNGSPLAN/REINFORCEMENT DRAWING

HALLE UND VERWALTUNG
WÄNDE (2)

GYM AND ADMINISTRATION
WALLS (2)

092241 FY23 | SHEET | OF

W912GB-20-C-0012

DIN A0 841 x 1189 1,00 qm

SAP	GEB.	BT	PHASE	SP	BLATT	INHALT	SICHT	ID	MASSTAB	F-BLATT
200204037	HPTC0	60	T		X.28	TBW	XX	A	0033	S327

ISBCAD